



- Trafikale advarsler i realtid
- Bedste dækning i Europa
- Intet abonnement, 100% gratis at bruge
- Starter automatisk, let at bruge, kun én knap
- Advarer om fartkontrol (**blå blink**)
- Advarer om vejarbejde, kø og uheld (**røde blink**)
- Start/stop **EasyPark** parkering med **ooono**®

ooono® er en fællesskabsbaseret elektronisk enhed, der advarer om hændelser i trafikken, som man skal være opmærksom på. **ooono**® virker ved at alle **ooono**® brugere, samt mere end 5 millioner andre brugere i hele Europa, indrapporterer ting de ser i trafikken, som f.eks. fartkontrol, kø, vejarbejde og ulykker. **ooono**® taler sammen med den fælles database via smartphone, både Android og iPhone. **ooono**®

har kun én knap, så den er enkel at betjene. Den forstyrrer ikke kørslen og er derfor med til at forbedre trafiksikkerheden.

Hent og installér **ooono connect appen på Android eller iPhone og forbind via bluetooth til din ooono**®.



I TELEFONEN

- **Bluetooth** - både send og modtag.
- **Lokation** (GPS, mobilt netværk, osv.).
- **Opdatering og kørsel af app i baggrunden.**
- **ooono connect app** - send og modtag data til/fra databasen.

I OOONO®

- **Bluetooth** - både send og modtag.
- **Buzzer** sørger for at give lyd-advarsler.
- **LED lys** sørger for at give lys-advarsler.
- **Én knap** med indbygget software der omdanner tryk til data der sendes via Bluetooth til telefonen.

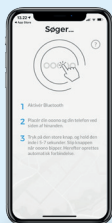
OOONO® FEATURES

Enkel betjening, én knap	X
Enkel opsætning - guide i app	X
Starter automatisk	X
Se de 5 nærmeste advarsler	X
Test af alarmlyd og blink	X
Vælg advarselsafstand og type	X
Advarsler om fartkontrol (blå blink + lyd)	X
Advarsler om forhindringer på vejen (røde blink + lyd)	X
Statusblink forbundet/ikke forbundet (grønne blink/ røde blink)	X
Aktivering/deaktivering af alarm typer	X
Mulighed for at indstille lydstyrke	X
Automatisk lysstyrke, DayMode og NightMode	X
NYT! Start/Stop EasyPark parkering via ooono ®	X


INSTALLERING AF OOONO®:



Hent og installer appen **oono connect** fra Apple App Store eller Google Play Store.




Åbn appen på telefonen og hold derefter den store knap på **oono**® enheden nede i 5-7 sekunder.



oono® og telefonen forbinder nu via Bluetooth. OBS! **oono**® kan IKKE ses i oversigten over bluetooth enheder, men skal forbindes via appen.

AUTOMATISK FORBINDELSE:

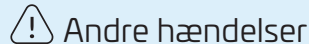


Start bilen og kør.
oono® forbinder automatisk inden for 5-20 sek. efter igangsættelse af bilen (bekræfter med to små bip, og et lille **grønt blink** hvert 4. sekund). Kan **oono**® ikke forbinde (f.eks. hvis Bluetooth er slået fra), vil **oono**® **blinke rødt** med 5 sek. mellemrum, to gange.

ADVARSLER, BEKRÆFTELSE OG INDRAPPORTERING:



Advarsel: **oono**® advarer med bip og **blå blink**, 20 - 90 sekunder eller 300 - 1500 meter (afhængig af indstillinger) før en fartkontrol.
Bekræftelse: **1 tryk** ud for fartkontrollen.
Indrapportering: Hvis man er den første; **1 tryk** ud for fartkontrollen.

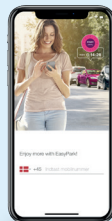


Advarsel: **oono**® advarer med bip og **røde blink**, 20 - 90 sekunder eller 300 - 1500 meter (afhængig af indstillinger) før en hændelse i trafikken.
Bekræftelse: **2 tryk** ud for hændelsen.
Indrapportering: Hvis man er den første; **2 tryk** ud for hændelsen.

OPSÆT OOONO® TIL AT STARTE/STOPPE PARKERING:

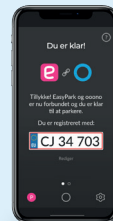


Tilføj nummerplade i **oono connect** appen.



Ikke EasyPark bruger: Hent **EasyPark** appen, opret en bruger og indtast samme nummerplade.

Allerede EasyPark bruger: Tjek at samme nummerplade er oprettet i **EasyPark**.



Gå tilbage til **oono connect** appen og færdiggør opsætningen.

START PARKERING:

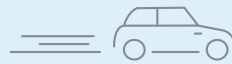


Tryk på **oono**® 3 gange.

oono® bekræfter parkering med **pink blink** og bip.

Parkeringen bekræftes i **EasyPark** appen. Intet yderligere er nødvendigt - **EasyPark** parkering er startet.

STOP PARKERING:



Bare start bilen og kør!
Intet yderligere er nødvendigt. **EasyPark** parkeringen stopper automatisk når bilen begynder at køre og **oono**® automatisk forbinder til telefonen.