

# COOK & BAKER

BY IMERCO

## RØGPISTOL

### BRUGSANVISNING

Læs brugsanvisningen grundigt før brug af apparatet, og gem den til senere brug.



# RØGPISTOL

## BRUGSANVISNING

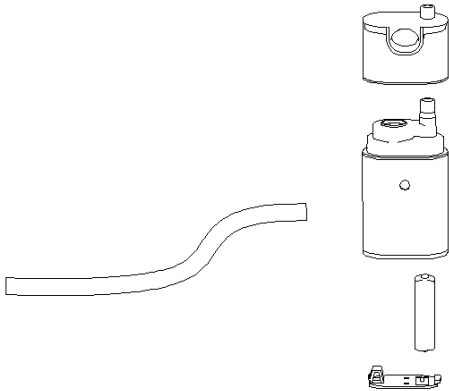
### VIGTIGE SIKKERHEDSFORANSTALTNINGER

LÆS ALLE ANVISNINGER OMHYGGELIGT FØR BRUG.

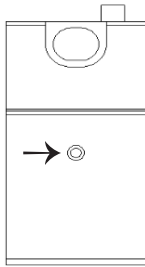
- Rør ikke ved varme overflader. Rør kun ved håndtag og knapper.
- Brug kun røgpistolen til tilberedning af mad.
- Nedsænk ikke røgpistolen i vand eller anden væske.
- Lad ikke børn bruge røgpistolen.
- Lad apparatet køle af før montering eller afmontering af dele.
- Det frarådes at bruge tilbehør, der ikke anbefales af producenten, da det kan medføre personskaade.
- Anbring ikke apparatet oven på eller i nærheden af et tændt gaskomfur eller elkofur eller i en opvarmet ovn.
- Brug kun røgsmuld, små træspåner, tørrede krydderurter, madlavningskrydderier eller te i røgkammeret.
- Efterlad ikke røgpistolen uden opsyn.
- Brug ikke røgpistolen i mere end 30 sekunder ad gangen. Hvis den bruges længere, kan det beskadige enheden.
- Brug kun apparatet på steder med god ventilation. Afbrænding af røgsmuld, små træspåner, tørrede krydderurter, madlavningskrydderier og/eller te kan medføre udledning af stoffer, som er kendt for at forårsage kræft, fosterskader og/eller reproduktive skader.
- Røgpistolens metalrør bliver meget varmt under brug. Lad enheden afkøle helt, før du rører ved røret, rengør røgpistolen eller lægger den væk. Anbring altid enheden i den medfølgende stander efter brug.
- Brug aldrig røgpistolen i lodret position. Der er risiko for, at glødende materiale falder ud af røgkammeret, hvis røgpistolen tippes, hvilket medfører brandfare.
- Bortskaf altid aske og brændt materiale i en brandsikker beholder.
- Vær forsigtig ved antænding af materialet i røgkammeret. Forkert antændelse af brændbare materialer kan medføre eksplosion eller brandfare.
- Det er generelt tilstrækkeligt at lade fødevarer ligge i en røgfylt beholder i to til tre minutter for at give dem en røget smag og aroma. Placer røgpistolen, så røgen siver ind under låget, hvis der bruges en overdækket beholder, og lad beholderen stå med låg på et par minutter.
- Det er ikke nødvendigt at lade røgpistolen køre hele tiden.
- Brug altid en tændstik eller lighter til at antænde materialet i røgpistolen.
- Brug IKKE en gasbrænder eller lignende, da den høje varme kan beskadige enheden. Børn bør ikke bruge produktet. Voksne skal være særligt opmærksomme, hvis produktet anvendes af eller i nærheden af børn.
- Brug ikke røgpistolen på steder, hvor der er risiko for, at røgen aktiverer røgalarmere, brandsprinklere osv.
- Tænd aldrig røgpistolen, hvis ikke metalrøret er monteret. De bevægelige metalblæserblade i plastikhuset kan medføre personskaade.
- Brug aldrig røgpistolen, hvis ikke nettet i rustfrit stål er monteret. Der er risiko for, at brændende materiale/gløder kommer ind i plastikhuset, så enheden beskadiges, eller sprøjter ud af dysen, hvilket medfører risiko for brand og forbrændinger.
- Afmontering eller adskillelse af en hvilken som helst del af røgpistolen med undtagelse af metalrøgkammeret, nettet i rustfrit stål, batterirummets dæksel eller batterierne kan medføre uoprettelige skader og bortfald af garantien.

## ANVENDELSE

1. Isæt to AA-batterier i røgpistolen.

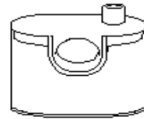


2. Læg røgpistolen i vandret position, placer materialet i hullet og tryk på knappen. Antænd materialet.



3. Læg maden du ønsker at tilsætte smag, i f.eks. en glaskupel med låg. Derefter læg de ønsket mængde/smag i hulrummet på røgpistolen, og tænd den med en lighter, mens enheden tændes (se pkt. 2). Slangen placeres under låget. Når den ønsket mængde røg er opnået, kan processen afsluttes. Lad røgen blive i beholderen nogle minutter.

4. Lad enheden køle af i to minutter, når du er færdig med at tilsætte røg. Fjern låget, og rengør.



### REKLAMATION

Reklamationsret i henhold til gældende lovgivning. Maskinafstemplet kassebon/købskvittering med købsdato skal vedlægges i tilfælde af reklamation. Ved reklamation skal apparatet indleveres i den nærmeste Imerco butik.



### OPLYSNINGER OM BORTSKAFFELSE

Elektriske apparater må ikke smides ud sammen med andet usorteret husholdningsaffald. Det skal afleveres separat.

Kontakt kommunen for oplysninger om lokale indsamlingsmuligheder. Hvis elektriske apparater smides på en losseplads, kan farlige stoffer sive ned i grundvandet og ende i fødekæden til fare for menneskers helbred.

Når man udskifter gamle apparater med nye, er forhandleren forpligtet til at tage det gamle apparat tilbage uden beregning med henblik på korrekt bortskaffelse.



**IMERCO**

Produceret af:

Imerco A/S, Smedeholm 16, DK-2730 Herlev