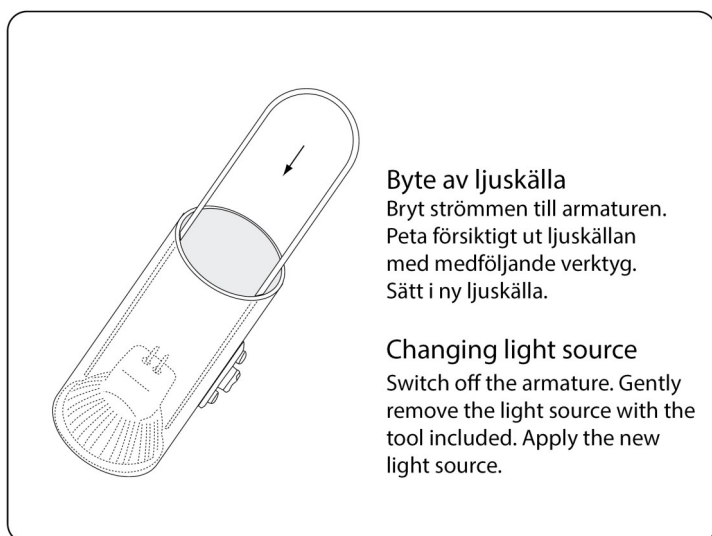
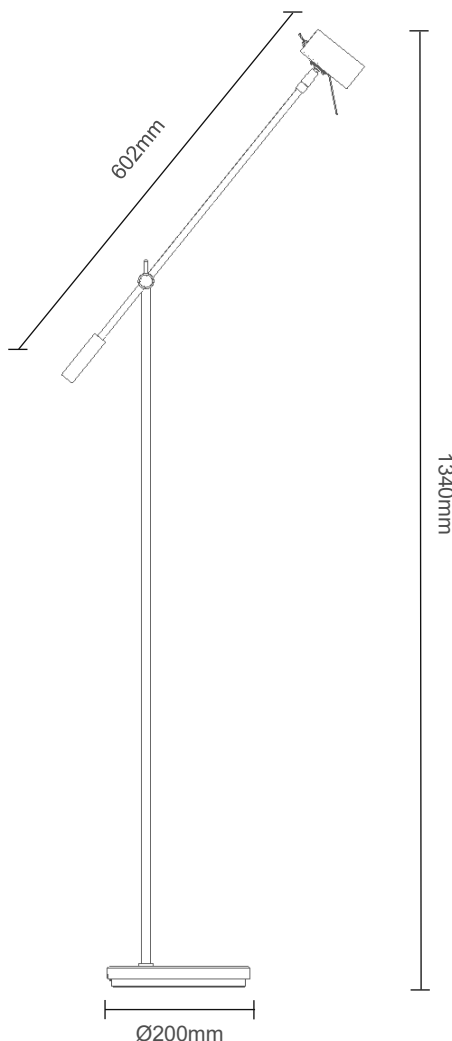
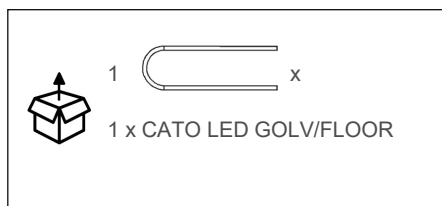


CATO LED



Byte av ljuskälla
 Bryt strömmen till armaturen.
 Peta försiktigt ut ljuskällan
 med medföljande verktyg.
 Sätt i ny ljuskälla.

Changing light source
 Switch off the armature. Gently
 remove the light source with the
 tool included. Apply the new
 light source.

Dimring görs genom att hålla ner brytaren i tänt läge.

**Denna armatur måste rengöras för hand.
 Använd inte starka rengöringsmedel eller slipmedel som kan skada ytan. Armaturen måste vara avstängd vid rengöring.**

The luminaire is dimmed by pressing down the switch while the lamp is lit.

The lamp must be cleaned by hand. Do not use strong and grinding cleaners which may damage the surface. The lamp must be turned off when cleaned.

**MAX 5W
 230VAC
 50/60Hz**

