

# COOK&BAKER

BY IMERCO

## RÅKOSTMASKINE

### BRUGSANVISNING

Læs denne manual omhyggeligt,  
før du tager apparatet i brug,  
og gem den til senere brug.

Model: 100430088



---

COOK&BAKER

# RÅKOSTMASKINE

## BRUGSANVISNING

### INTRODUKTION

Tak, fordi du har valgt et produkt fra Cook & Baker fra Imerco. Du har købt et kvalitetsprodukt, som overholder alle gældende standarder i EU i forhold til funktion og sikkerhed. Vi anbefaler, at du overholder nedenstående anvisninger, således at du håndterer produktet korrekt og dermed opnår en lang levetid på produktet.

Du bedes læse brugervejledningen grundigt igennem og især være opmærksom på sikkerhedsanvisningerne, før du tager produktet i brug. Gem denne brugervejledning sammen med produktet, så alle brugere kan slå op i den, når de bruger produktet.

### GENERELLE SIKKERHEDSANVISNINGER

- Forkert brug af produktet kan medføre skader på personer og ting.
- Brug kun produktet til det, det er beregnet til. Producenten påtager sig intet ansvar for skader i forbindelse med forkert brug eller håndtering.
- Anbring altid produktet på et tørt, plant og stabilt underlag med god afstand til bordkanten eller tilsvarende.
- Produktet er udelukkende beregnet til husholdningsbrug. Produktet er ikke beregnet til erhvervsmæssig brug.
- Produktet må kun tilsluttes 220-240 V~/50-60 Hz.
- Produktets motor/elektronik, ledning eller stik må ikke nedsænkes i vand, og motoren/elektronikken må ikke komme i kontakt med vand.
- Rør aldrig ved produktet, ledningen eller stikket med våde eller fugtige hænder.
- Produktet må ikke udsættes for direkte sollys, høje temperaturer, høj fugtighed, støv eller korroderende stoffer.
- Gå ikke fra produktet, når det er tændt.
- Produktet skal altid være under opsyn, når det er i brug. Børn skal altid være under opsyn, når produktet anvendes, for at sikre, at de ikke leger med produktet. Produktet er ikke legetøj.
- Produktet kan indeholde skarpe dele og skal derfor opbevares utilgængeligt for børn.
- Brug kun det tilbehør, der følger med produktet, eller som anbefales af producenten.
- Produktet må ikke anvendes af personer med nedsat følsomhed, fysisk eller psykisk handicap, eller personer, som ikke kan betjene produktet, medmindre de er under opsyn eller instrueres af en person, som er ansvarlig for deres sikkerhed.

### LEDNING OG STIK

- Ledningen må ikke hænge ud over kanten.
- Ledningen og produktet skal holdes på afstand af varmekilder, varme genstande og åben ild.
- Tag stikket ud af stikkontakten før rengøring, og når produktet ikke er i brug. Træk ikke i ledningen, når stikket tages ud af stikkontakten, men tag fat om selve stikket.
- Sørg for, at ledningen er rullet helt ud.

- Kontrollér jævnligt, at ledningen og stikket ikke er beskadiget, og undlad at bruge produktet, hvis dette er tilfældet, eller hvis det har været tabt på gulvet, tabt ned i vand eller på anden måde er blevet beskadiget.
- Hvis produktet eller stikket er beskadiget, skal produktet ses efter, og det skal om nødvendigt repareres af en autoriseret reparatør.

Forsøg aldrig at reparere produktet selv. Kontakt butikken for at finde ud af, om en reparation er omfattet af garantien. Garantien ophæves, hvis du forsøger at reparere produktet selv.

## REGLER FOR KLAGER, HVOR GARANTIEEN IKKE GÆLDER

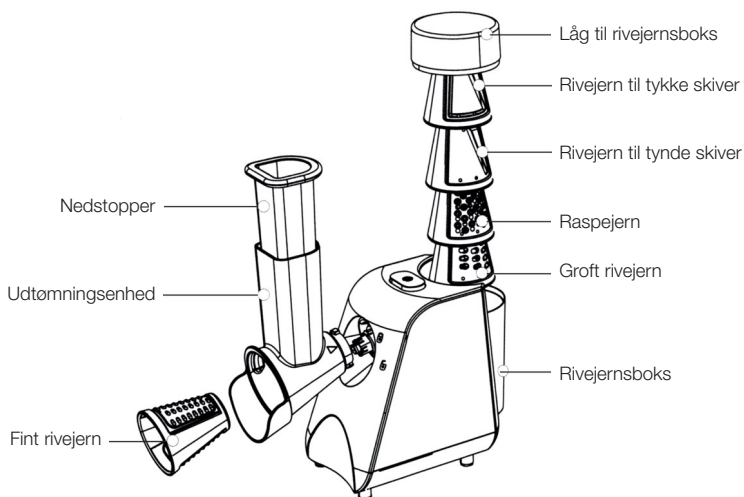
- Hvis ovenstående ikke overholdes.
- Hvis der er forsøgt uautoriseret reparation eller modifikation af produktet.
- Hvis produktet er blevet håndteret forkert eller udsat for hård behandling eller andre former for skade.

## TEKNISKE DATA

220-240V~, 50/60 Hz

150 W

## OM DIN RÅKOSTMASKINE



# RÅKOSTMASKINE


## BRUGSANVISNING

### SÅDAN BRUGES APPARATET

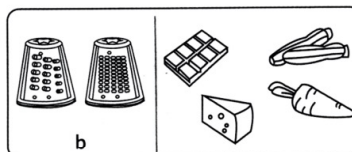
Før produktet tages i brug første gang, skal de dele, der kommer i kontakt med fødevarer, vaskes grundigt.

Alle jern er meget skarpe, så vær forsigtig, så du ikke skærer dig!

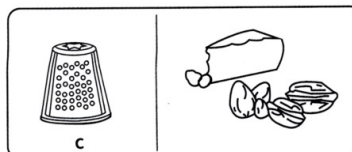
- a. Der er et rivejern til tynde skiver og et rivejern til tykke skiver.



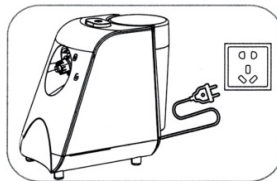
- b. Der er et fint rivejern og et groft rivejern.



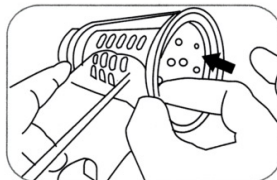
- c. Raspejernet kan bruges til at rive ost eller andre ingredienser til pulver eller mos.



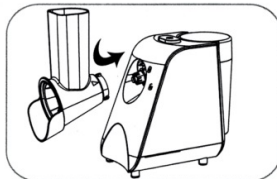
1. Anbring produktet på et skridsikkert underlag, og tilslut strømforsyningen.



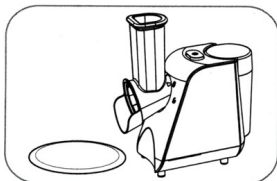
2. Vælg rivejern efter fødevarer, og sæt jernet i den roterende midte i udtømningsenheden.




3. Skru udtømningsenheden med isat rivejern mod uret på maskinens hovedenhed, så det står på kl. 12.



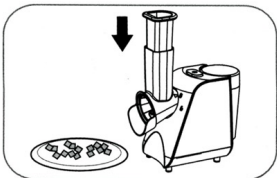
4. Anbring en stor skål under udtømningsenheden for at opsamle de behandlede ingredienser.



5. Tryk to gange på tænd/sluk-knappen, før du kommer ingredienser i udtømningsenheden for at sikre, at det ønskede rivejern er monteret korrekt.



6. Når du har kommet ingredienser i udtømningsenheden, skal du trykke på tænd/sluk-knappen og skubbe ingredienserne ned med nedstopperen.



Apparatet holder op med at køre, når du slipper knappen.

# RÅKOSTMASKINE

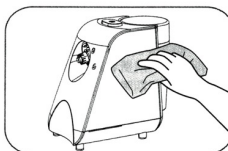
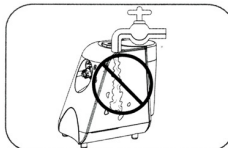

## BRUGSANVISNING

### FORSIGTIGHEDSREGLER

1. Sørg for at frakoble strømforsyningen, før du adskiller, isætter eller tilpasser dele af produktet.
2. Før brug skal du kontrollere, om strømledningen, stikket eller andre dele er beskadigede. Hvis du opdager en skade, skal du holde op med at bruge produktet og kontakte kundeservice.
3. Tilføj ikke ingredienser, der overstiger en temperatur på  $\pm 50$  grader, i beholderen på udtørningsenheden, og kom ikke beholderen i mikroovnen, f.eks. i forbindelse med desinficering, da det vil beskadige beholderen.
4. Kom ikke motoren i vand eller andre væsker, og vask den ikke under vand eller andre væsker.
5. Undgå at bruge korroderende væsker (f.eks. benzin) til at rengøre produktet.
6. Produktets dele må ikke komme i opvaskemaskinen.
7. Maskinen er kun egnet til husholdningsbrug og ikke til kommerciel brug.

### RENGØRING OG VEDLIGEHOLDELSE

1. Før rengøring af produktet skal strømforsyningen frakobles.
2. Rengør produktet umiddelbart efter brug.
3. Motorens yderside kan aftørres med en fugtig klud. Kom ikke hoveddelen i vand eller andre væsker, og vask den ikke under vand eller andre væsker.
4. Opbevar produktet et tørt sted og uden for direkte sollys.
5. Sørg for, at produktet er rent og tørt, før det stilles væk.



## FEJLFINDING

PROBLEM	MULIG ÅRSAG	LØSNING
Produktet fungerer ikke, når der tændes for strømmen	Strømledningen er ikke tilsluttet	Tilslut strømledningen igen
Motoren afgiver en mærkelig lugt de første par gange, produktet er i brug	Den nye motor kan lugte en smule de første gange	Hvis produktet stadig udsender en lugt efter flere gange, skal det sendes til reparation med henblik på test
Stopper under brug	<ol style="list-style-type: none"><li>1. Spændingen er for lav</li><li>2. Beskyttelse af motortemperatur</li></ol>	<ol style="list-style-type: none"><li>1. Kontrollér, om spændingen er for lav</li><li>2. Stop brugen i 20-30 minutter</li></ol>
Unormal vibration eller høj lyd	<ol style="list-style-type: none"><li>1. Rivejernsstøtten er ikke isat korrekt</li><li>2. Produktet står ikke stabilt</li><li>3. Spændingen er for høj</li><li>4. Overophedning</li></ol>	<ol style="list-style-type: none"><li>1. Fjern ingredienserne, og isæt rivejernsstøtten</li><li>2. Stabil produktplacering</li><li>3. Kontrollér, om spændingen er for høj</li><li>4. Sluk på kontakten, tag stikket ud, og fjern ingredienser</li></ol>

# RÅKOSTMASKINE

BRUGSANVISNING

## REKLAMATIONER

Reklamationsret i henhold til gældende lovgivning. Maskinafstemplet kassebon/købskvittering med købsdato skal vedlægges i tilfælde af reklamation. Ved reklamation skal apparatet indleveres i den nærmeste Imerco butik.

## OPLYSNINGER OM BORTSKAFFELSE

Elektriske apparater og batterier må ikke smides ud sammen med andet usorteret husholdningsaffald. Det skal afleveres separat.

Kontakt kommunen for oplysninger om lokale indsamlingsmuligheder. Hvis elektriske apparater og batterier smides på en losseplads, kan farlige stoffer sive ned i grundvandet og ende i fødekæden til fare for menneskers helbred.

Når man udskifter gamle apparater med nye, er forhandleren forpligtet til at tage det gamle apparat tilbage uden beregning med henblik på korrekt bortskaffelse.



Produceret af: Imerco A/S, Smedeholm 16, DK-2730 Herlev



**COOK&BAKER**