



220 - 240 V-; 50/60 Hz; 2x 135 W


Design Varmholdeplade STWP 1

Brugsanvisning 2
Instructions for use 6

Generelt

Apparatet er kun beregnet til anvendelse i private husholdninger og ikke til erhvervs-mæssige formål. Læs brugsanvisningen grundigt og gem den omhyggeligt. Hvis apparatet gives videre til andre personer, skal brugsanvisningen følge med. Benyt maskinen som beskrevet og overhold sikkerhedsinstruktionerne. Producenten påtager sig intet ansvar for skader og ulykker, som skyldes manglende overholdelse af sikkerhedsinstruktionerne. Fjern alle indpakningsmaterialer og klistermærker. Vask alle dele grundigt (Se Rengøring).

Sikkerhedsinstruktioner

- Apparatet må kun kobles til elnettet og anvendes ifølge oplysningerne på typeskiltet.
- Apparatet må kun benyttes, hvis tilslutningskablet og apparatet er uden beskadigelser. Det skal kontrolleres hver gang pladen skal benyttes.
- Rør ikke ved strømstikket med våde hænder
- Tilslut kun strømstikket til en korrekt installeret og lettilgængelig stikkontakt
- Når stikket tages ud, træk da altid i stikket, ikke i ledningen
- Træk stikket ud af stikkontakten, hver gang grillen har været brugt, og i tilfælde af at der indtræder en fejl.
- Træk aldrig stikket ud ved at trække i ledningen. Undgå at gnide ledningen langs med kanter og sørg for, at den ikke kommer i klemme.
- Hold ledningen på afstand fra varme dele.
-  Maskinen må ikke bruges af børn fra 8 år og opefter samt personer med nedsat følsomhed, fysiske eller mentale handicap, eller personer, som ikke er i stand til at betjene maskinen, medmindre de overvåges eller instrueres i brugen af maskinen og forstår de farer som er forbundet dermed. Lad aldrig børn lege med maskinen eller emballagen. Rengøring og vedligeholdelse af maskinen må ikke foretages af børn, medmindre de er fyldt 8 år og overvåges af en voksen.

- Maskinen og ledningen skal opbevares utilgængeligt for børn under 8 år.
- Sørg for at børn er under opsyn og ikke leger med apparatet eller indpakningsmaterialerne. (f.eks. plastikposer)
- Maskinen må ikke betjenes med en timer eller et separat fjernstyringsystem!
- Sørg for at børn er under opsyn og ikke leger med apparatet eller indpakningsmaterialerne. (f.eks. plastikposer)
- Lad aldrig apparatet ude af syne under brug.
- Opbevar ikke Apparatet i det fri eller i et fugtigt rum.
- Dyp aldrig Apparatet i vand.
- Benyt aldrig Apparatet efter en fejlfunktion, fx hvis den er faldet ned eller på anden måde blevet beskadiget.
- Producenten påtager sig intet ansvar for skader på grund af forkert anvendelse af Apparatet som følge af manglende overholdelse af instruktionerne i brugsanvisningen.
- For at undgå farlige situationer må eventuelle reparationer af Apparatet kun udføres af et serviceværksted.
- Ved brug første gang: Rengør alle delene og tør dem af derefter. Lad apparatet stå tændt på fuld temperatur i ca. 10 minutter, for at fjerne den nye lugt. Apparatet kan i starten afgive en let "røg".
- **Forsigtigt! Apparatet bliver varmt. Fare for forbrænding.**
- Ved brug kan apparatet blive meget varm på overfladerne! Apparatet skal stå på et varmebestandigt underlag og mindst 70cm fra brændbare materialer (F.eks. Gardiner)
- Transporter kun apparatet når det er afkølet. Ved brug af en forlængerledning, vær da opmærksom på at børn ikke trækker i denne og at der ikke opstår farlige situationer, hvor man kan snuble i ledningen.
- Apparatet må aldrig være tilsluttet strøm, når man ikke er i nærheden, samler eller rengøre den.
- Lad aldrig væsker løbe ned over apparatet.

Rengørring

Tag stikket ud og tør overfladen med en fugtig klud. Brug ikke skuremiddel, syreholdige rengøringsmidler eller stålsvampe.

Arbejdsplads

Placer aldrig produktet på en varm overflade (F.eks. en kogeplade), men derimod på et jævnt, stabilt og varmebestandigt underlag.

Betjening

Produktet er beregnet til og holde retter lune med. Tilslut apparatet med det tilhørende strømkabel. Kontrollampen vil begynde og lyse. Indstil termostaten og start med opvarmning af pladen.

Indstilling

Max. 120

Grader, opvarmningstid: 10min

Min. 60 Grader, opvarmningstid:
4min.

(Strømforbruget vil altid være
135Watt)

Hvis man ønsker en større flade, er det muligt at tilkoble ekstra enheder.

Ved tilkobling af et ekstra modul, vil strømforbruget være 270W

Det er muligt og tilkøbe ekstra moduler (Art.-Nr. 99.50.00). Der kan maks. være 5 enheder koblet sammen på en gang.

Nyttefladen på modulerne er 290 x 290 mm (135 Watt)

Vigtigt! Alle moduler skal tilkobles og betjenes via basismodullet og ikke med alternative kabler.

Tag altid stikket ud efter brug.

Korrekt bortskaffelse af dette produkt:



Nedslidte maskiner skal straks tages ud af brug.

Inden for den Europæiske Union, indikerer dette symbol, at produktet ikke må bortskaffes sammen med andet husholdningsaffald. Elektronisk affald indeholder værdifulde og genanvendelige materialer, som burde blive genbrugt for ikke at skade naturen eller menneskers sundhed igennem ukontrolleret affaldshåndtering. Sørg derfor altid for at aflevere elektronisk affald på en genbrugsstation eller sende det til bortskaffelse hos forhandleren. Denne sørger herefter for at maskinenes komponenter genbruges.

Bortskaffelse af emballage: Smid aldrig blot emballagen ud, men bortskaf det på korrekt og ansvarlig vis til genanvendelse.

Emballage:

- Aflever papir-, pap- og bølgepapemballage på genbrugsstationen.
- Forpackingsdele af plastik og folie skal ligeledes afleveres i den dertil indrettede opsamlingsbeholder



I eksemplerne på mærkning af plastmaterialer står: PE for polyethylen, kodenummer 02 for PE-HD, 04 for PE-LD, PP for polypropylen, PS for polystyrol.

Kundeservice:


Hvis din maskine mod forventning får brug for service, bedes du kontakte den forhandler / butik som du har købt varen hos.


Advarsel! For at undgå væsentlige skader, der kan opstå som følge af ukyndig reparation, må elektroniske apparater kun repareres af autoriserede el-reparatører.

Generally

This appliance is for private and indoor use only and must not be used commercially. Please read the instruction manual carefully and keep it at a safe place. When the appliance is given to another person the instruction manual should be passed to that person, too. Only use the appliance as described in the instruction manual and pay attention to the safety information. No liability for damages or accidents will be accepted, which are caused by not paying attention to the instruction manual.

Safety information

- The appliance must be used and plugged in only according to the requirements shown on the rating label.
- Use the appliance only if the cord shows no damages. Check this before every use!
- Do not touch the power plug with wet hands.
- Connect the power plug to a properly installed and easily accessible socket only.
- To unplug the power plug, always pull the plug - not the cable.
- Plug off the appliance after each use or in case of failure.
- Do not pull at the cord. Don't pull it over edges and don't bend it too much.
- Keep the cord away from hot parts.
-  The appliance can be used by children aged 8 and above and persons with limited physical, sensory or mental capabilities or lack of experience/knowledge, provided that they are supervised or have been provided with instruction in the safe use of the appliance and have understood the resulting dangers. Children must not use the packaging as a toy. Cleaning and user maintenance must not be carried out by children unless they are 8 years or older and are supervised.
- Children under the age of 8 must be kept away from the appliance and the connecting cable.

- Children should be supervised to ensure that they do not play with the appliance or packaging material (e.g. Plastic Bags).
- The appliance must not be operated using a timer or a separate remote system!
- After using the appliance or if the appliance malfunctions, always pull out the plug.
- Never pull at the cord set. Do not chafe it over edges or squeeze it.
- Keep the power supply cord away from hot parts.
- Do not leave the appliance outdoors or in a damp area.
- Never immerse the appliance in water.
- Do not operate the appliance if it is damaged (for example if it felt down).
- The manufacturer is not liable for damage occurred by using the appliance in another way than described or if a mistake in operating has been made.
- The appliance becomes hot.
- To avoid any dangers repairs such as replacing a damaged cord should only be carried out by customer service.
- The appliance is not suitable to be used with an external timer or a separate remote control.
- Don't move the appliance with something on it.
- The appliance must not be used by remote controls similar devices.
- Never flow liquids over the surface.
- After having finished please pull out the plug.
-  **Attention! Housing and glass get hot. Danger of burns!** Do not place the appliance on a sensitive surface (e.g. painted furniture) and keep a distance of at least 70cm to burnable materials.
- When using a powercord extension it is important that children are not pulling at it or a trip hazard occurs.
- The appliance must always be unplugged in case of no supervision, prior to assembly, the dismantling or cleaning.

Cleaning

Always pull the mainplug and let cool the appliance down. Clean the surface with a damp cloth. Never immerse the appliance in water.

Operation

The appliance is for warming of foods and dishes. Please connect the basispart with the cordset. The lamp is burning. Adjust the thermostate and heat up the appliance.

Adjustment

max 120°C, heating up time 10 minutes

min 60°C, heating up time 4 minutes

If you need a larger surface please connect the second part with the basic part

Important: Don't use the second part with an separate cable!

Guarantee

The guarantee conditions for this appliance are as defined in our „Instructions for use“ in German.

Correct Disposal of this product



This marking indicates that this product should not be disposed with other household wastes throughout the EU. To prevent possible harm to the environment or human health from uncontrolled waste disposal, recycle it responsibly to promote the sustainable reuse of material resources. To return your used device, please use the return and collection systems or contact the retailer where the product was purchased. They can take this product for environmental safe recycling.

Packaging disposal: Do not throw away the package materials. Please put it in the recycling bin.



Gift box: Paper, should be put to the old paper collection point.
Plastic packaging material and foils should be collected in the special collection containers.

Service and Repair:

If the appliance must be repaired, please get in touch with your trader.