

COOK & BAKER

BY IMERCO

TRÅDLØST TERMOMETER

BRUGSANVISNING

Læs denne manual omhyggeligt,
før du tager apparatet i brug,
og gem den til senere brug.

Model: 100420150



COOK & BAKER

TRÅDLØST TERMOMETER

BRUGSANVISNING

FUNKTIONER


- Test af temperatur: fra - 40°C til 100°C (fra -40°F til 212°F)
- Ovntemperatur: Må ikke overstige 300°C (572°F)
- Bluetooth-version: 5.2
- Tæthed: IP67
- Opladningstid: 20 minutter
- Arbejdstid: 6 timer
- Appen kan understøtte 6 termometre på samme tid



COOK&BAKER

ADVARSEL

1. Sonden stikkes ind i kødet til over sikkerhedslinjen Du må ikke lægge sonden i ovnen alene, da den vil blive beskadiget af den høje temperatur.



2. Bluetooth rækkevidde er ca 40 meter. Bluetooth-signalet bliver påvirket af lukket låg på ovn og grill. Bag låg: rækkevidden ca 3 meter.

3. Sonden må ikke bruges i en mikrobølgeovn.

4. Sonden må ikke pakkes ind i sølvpapir.

5. Sonden er meget varm under eller lige efter madlavning. Må IKKE berøres med de bare hænder.

6. Den sorte del må ikke komme i kontakt med flammer, da den kun kan tåle 300 ° (572 F) og ellers bliver beskadiget.



7. Sonden skal lades op i ca. 20 min., hver gang du skal bruge den.

8. Appen opdaterer dataene automatisk, selv om bluetooth-signalet kortvarigt afbrydes.

COOK&BAKER

TRÅDLØST TERMOMETER

BRUGSANVISNING

DOWNLOAD APPEN

Søg efter nøgleordet "Aicooking" i App Store eller Google play, eller scan følgende QR-kode.



IOS10.0 og nyere, Android 5.0 og nyere.

BEMÆRK: Appen har ikke en cloudserver og indsamler ikke automatisk kundens private.

SÅDAN BRUGES STEGETERMOMETERET



1) OPLADNING

Oplad sonden i 20 minutter, HVER GANG termometeret skal bruges.

OM OPLADNING

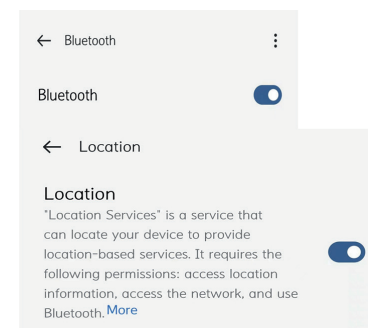
Indsæt USB-kablet, og oplad i 20 minutter.

OBS!

- Kontrollér batteristatus via appen efter 20 minutters opladning.
- Når den røde lampe er tændt, er opladningen i gang.
- Hvis sonden lader, kobler Bluetooth fra sonden.

2) BLUETOOTH

Slå Bluetooth til på din mobiltelefon (ios-system). På Android skal Bluetooth og Lokaltstjenester slås til på samme tid.



3) APPEN

Tag sonden ud, klik på appen, og der er automatisk forbindelse til sonden.

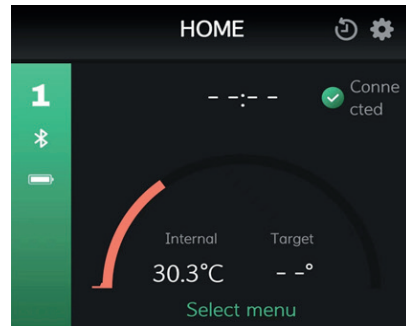


TRÅDLØST TERMOMETER

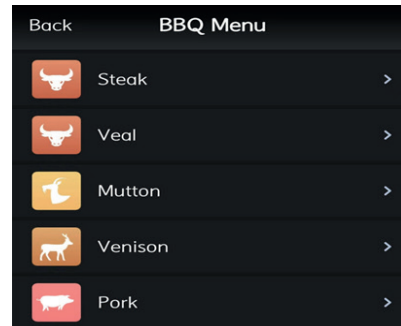
BRUGSANVISNING

GUIDET MADLAVNINGSSYSTEM

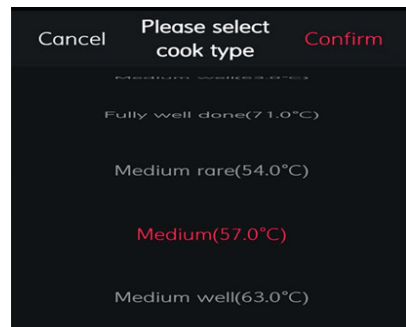
1. Klik på "Select menu"



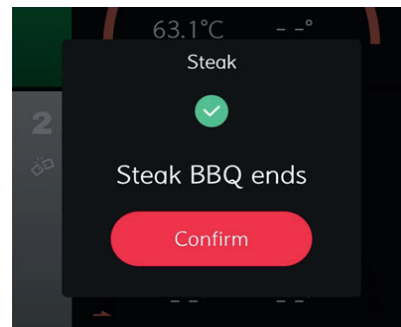
2. Vælg fødevarerstype



3. Vælg målet

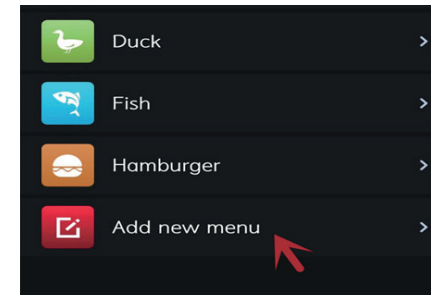


4. afsluttet temperatur

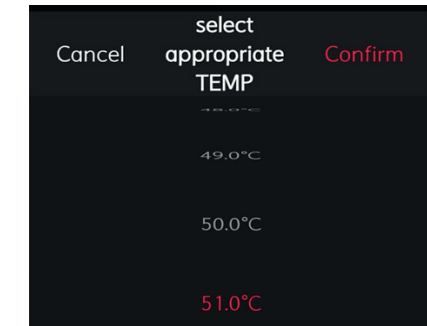


SÅDAN TILPASSES MÅLTEMPERATUREN

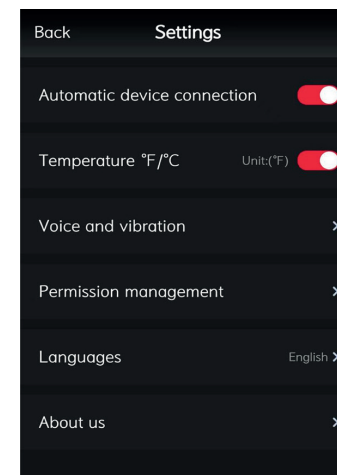
Klik på "Add New"



Vælg måltemperaturen



INDSTILLINGER



- 1 Slå den automatiske funktion til/fra
- 2 Vælg temperaturenhed (F/°C)
- 3 Slå tale og vibration til/fra
- 4 Giv tilladelse til Bluetooth og placering
- 5 Vælg sprog
- 6 Om os

TRÅDLØST TERMOMETER

BRUGSANVISNING

GARANTI

12 måneders eftersalgsservice.

SERVICE

Hvis du har brug for yderligere oplysninger eller hjælp, er du velkommen til at kontakte os direkte, så svarer vi så hurtigt som muligt og gør vores bedste for at løse problemet.

REKLAMATIONER

Reklamationsret i henhold til gældende lovgivning. Maskinafstemplet kassebon/købskvittering med købsdato skal vedlægges i tilfælde af reklamation. Ved reklamation skal apparatet indleveres i den nærmeste Imerco butik.

OPLYSNINGER OM BORTSKAFFELSE


Elektriske apparater og batterier må ikke smides ud sammen med andet usorteret husholdningsaffald. Det skal afleveres separat.

Kontakt kommunen for oplysninger om lokale indsamlingsmuligheder. Hvis elektriske apparater og batterier smides på en losseplads, kan farlige stoffer sive ned i grundvandet og ende i fødekæden til fare for menneskers helbred.

Når man udskifter gamle apparater med nye, er forhandleren forpligtet til at tage det gamle apparat tilbage uden beregning med henblik på korrekt bortskaffelse.



Produceret af: Imerco A/S, Smedeholm 16, DK-2730 Herlev



COOK&BAKER