



HÅNDHOLDT VENTILATOR

BRUGSANVISNING

Model: 100423759



Læs denne manual omhyggeligt, før du tager apparatet i brug, og gem den til senere brug.



TEKNISK INFO

Produktmodel: 100423759

Udladningseffekt: 2,5 W

Input: 5 V=1 A

Mærkespænding: 3,7 V

USB-kabels længde: 500 mm

Blæserhastigheder: Tre forskellige hastigheder

Opladningsport: Type-c

Støj: <60 dB (A)

Materiale: ABS+PP

Produktstørrelse: 37 * 91 * 192 mm

Batterispecifikation: 1800 mAh

Opladningstid: 3,5-4 timer

Driftstid: 3-11 timer

Produktets nettovægt: 148 g

VIGTIG INFO

1. Produktet må ikke anvendes i et fugtigt miljø (f.eks. på badeværelset). Der kan opstå fejl eller skader på produktet, hvis det kommer i kontakt med vand.
2. Hvis der ved et uheld kommer vand eller anden væske ind i produktet, skal ventilatoren slukkes med det samme og må først anvendes igen, når den er helt tør.
3. Du må ikke slå på produktet eller slå på noget med produktet. Gentagne slag kan resultere i, at produktet bryder sammen.
4. Du må ikke skille produktet ad, ændre det eller reparere det.
5. Du må ikke oplade produktet, når den angivne spænding overskrides.
6. Når opladningen er afsluttet, skal USB-kablet tages ud.
7. Produktet må ikke lægges på åben ild, da det kan eksplodere.
8. Produktet må ikke berøres eller anvendes med våde hænder.
9. Produktet opbevares utilgængeligt for børn.
10. Produktet anvendes ved stuetemperatur (0-40°C).
11. Produktet må ikke oplades, mens det ligger på en brandbar overflade som f.eks. et gulvtæppe eller sengetæppe.
12. Hvis produktet ikke kan oplades, kan du forsøge at udskifte opladeren eller USB-kablet og prøve at oplade det igen.
13. Hvis der er en væskelækage, og din krop kommer i kontakt med væsken, skal du skylle væsken af eller søge læge, og du må ikke bruge produktet.

HÅNDHOLDT VENTILATOR

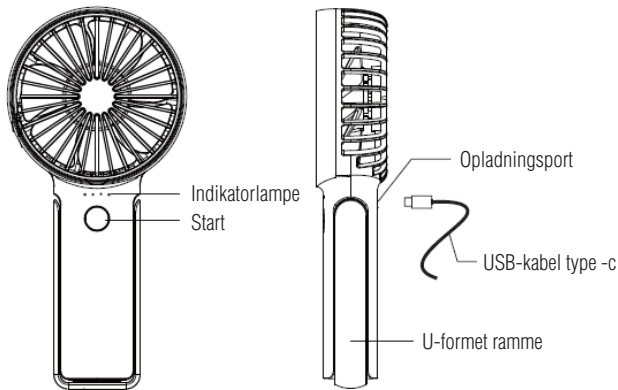
BRUGSANVISNING

14. Stop straks opladningen, hvis der opstår en unormalt høj temperatur eller deformation på produktet under opladningen.
15. Hvis ventilatoren ikke anvendes i en længere periode, bør den oplades en gang hver 3. måned, da batteriets levetid ellers bliver reduceret.

ADVARSEL

Børn under 10 år bør ikke anvende produktet for at undgå, at de berører bladene og kommer til skade!

APPARATETS DELE



ANVENDELSE AF VENTILATOREN

Tryk én gang
Start/hastighed I

Tryk to gange
Hastighed II

Tryk tre gange
Hastighed III

Tryk fire gange
Fra

Cyklus
1-2-3-fra

BESKRIVELSE AF INDIKATORLAMPE

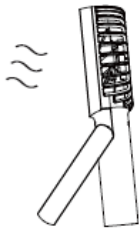
Ingen strøm
1 indikatorlampe blinker

Under opladning
Den første indikatorlampe lyser rødt

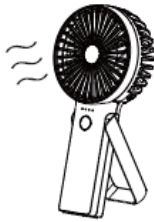
Fuldt opladet
Den første indikatorlampe lyser grønt

ANVENDELSE AF DEN U-FORMEDE RAMME

Vip den U-formede ramme frem eller tilbage, således at ventilatoren kan stå selv. Den stilles fladt på bordpladen med en vinkel på ± 60 grader.



60°



-60°



0°

REKLAMATIONER

Reklameringsret i henhold til gældende lovgivning. Maskinafstemplet kassebon/købskvittering med købsdato skal vedlægges i tilfælde af reklamation. Ved reklamation skal apparatet indleveres, i den nærmeste Imerco butik.

OPLYSNINGER OM BORTSKAFFELSE

Elektriske apparater og batterier må ikke smides ud sammen med andet usorteret husholdningsaffald. Det skal afleveres separat.

Kontakt kommunen for oplysninger om lokale indsamlingsmuligheder. Hvis elektriske apparater og batterier smides på en losseplads, kan farlige stoffer sive ned i grundvandet og ende i fødekæden til fare for menneskers helbred.

Når man udskifter gamle apparater med nye, er forhandleren forpligtet til at tage det gamle apparat tilbage uden beregning med henblik på korrekt bortskaffelse.

